

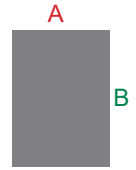
KAMINHAUBE

Material	Bitte Stückzahl angeben
CU 1,0 <input type="checkbox"/>	Stück
V2A 1,0 <input type="checkbox"/>	
CU 1,0 <input type="checkbox"/>	Stück
V2A 1,0 <input type="checkbox"/>	
CU 1,0 <input type="checkbox"/>	Stück
V2A 1,0 <input type="checkbox"/>	

Kamin Außenmaß


Amm

Bmm




Winkel Dachneigung







WinkelGrad



Maß Aufkantung

Cmm



	3870017	H=200mmStück
	3870016	H=200mmStück
	3870015	H=250mmStück
	3870014	H=300mmStück
	3870020	Bei verwendung von Scharnieren zwei verschiedene Höhen angebenStück
	3870023	Messing DübelStück
	3870021	SchraubeStück
	3870022	U-ScheibeStück

Firma:.....

Straße:.....

PLZ/Ort:.....

Telefon:.....Telefax:.....

E-Mail:.....

Ansprechpartner:.....

Bauvorh./Kom.:.....

Datum:.....Unterschrift:.....

Bei Fragen rufen Sie bitte an:
Tel: +49 731 - 1426 - 0

Bitte versenden an:
Fax: +49 731 - 1426 - 90
Mail: info@spenglereibedarf-ulm.de
Web: www.spenglereibedarf-ulm.de

